

产品：M2s水杯说明书

尺寸：72*72mm

MIZU SIRUBE 説明書



ご使用前に、必ず説明書をよくお読みください。

MIZU SIRUBE 製品内容

【製品同梱物】

- スマートボトル本体×1
- USB Type-C 充電ケーブル×1
- 説明書×1

製品仕様




- バッテリー種類: 充電式
- 充電容量: 400mAh
- 入力仕様: 5V/1A
- 充電方式: USB Type-C 充電
- 充電時間: 約1時間
- 品名: ステンレス製携帯用まほうびん
- 実容量: 430ml
- 保温効果: ≥65°C以上 (6時間)
- 保冷効果: ≤15°C (6時間)
- 材質の種類: 内瓶: ステンレス鋼, 胴部: ステンレス鋼, 蓋: ポリプロピレン, 中栓: ポリプロピレン, パッキン: シリコーンゴム, 温度センサー: ステンレス鋼, 底面滑り止め: シリコーンゴム
- 原産国: 中国

アプリをダウンロードします

ユーザーがボトルとペアリングするには、端末がBluetooth 4.0以上に対応している必要があります。

[対応OS]
iOS 17 以上の iPhone/iPad/Mac
Android 14 以上の Android端末

iOS: App Storeで「MIZU SIRUBE」を検索してください
Android: Google Playで「MIZU SIRUBE」を検索してください



- Bluetoothをオンにします
- デバイスを検索して接続します
- 接続成功

蓋部ディスプレイ操作方法

- 蓋の画面を左右にスワイプしてタッチ操作します。
- スマートフォンとの接続が成功すると、温度表示画面にアイコンが表示されます。



壁紙設定

【壁紙設定】ページに入ると、お好みの壁紙を自由に選択して設定できます。アップロード中は約2分間お待ちください。100%と表示されればアップロード完了です。

注意: 画像変換中は画面に触れないでください。

- ディスプレイ設定に入ります
- お好みの壁紙をお選びください
- カスタムの【+】をタップすると、アルバムから写真や文字を選択してアップロードできます。
- 設定完了

温度表示について

画面にはカップ内の現在水温が表示されます。画面の色は、カップ内の水温に応じて、緑色・オレンジ色・赤色に切り替わります。

- 30°C: 飲み頃 (緑色表示範囲: 0°C ~ 30°C)
- 50°C: 推奨温度 (オレンジ色表示範囲: 37°C ~ 60°C)
- 80°C: 高温注意 (赤色表示範囲: 61°C ~ 98°C)

水分摂取量の検出

本日の水分摂取率



45%

本日の水分摂取率 クリックすると、本日の時間別水分摂取データページに遷移します。

摂取済みの水分量 45%

本日の時間別水分摂取データ 上下にスワイプして、本日の時間別の水分摂取量を確認できます。

文字アラームリマインダー

アプリ内の「設定」画面内の「リマインダー設定」ページで、「ラベル」欄に任意の文字を入力できます。アラーム作動時に、その文字が水杯の画面に表示されます。

例: 今日午後3時に会議があります。



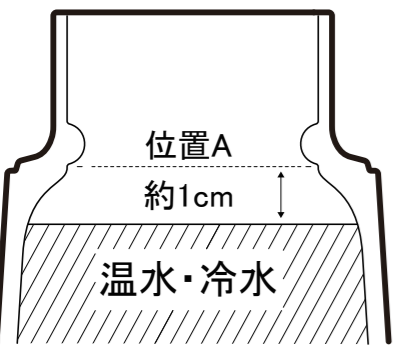
古い水のリマインダー

スマートボトル内の飲料が24時間以上飲用されず、画面が操作されていない状態が続くと、ディスプレイに「飲用注意」のアイコンが表示されます。5秒後に通常表示に戻ります。

表示例: 飲用注意



飲水量の注意事項



位置A 約1cm

温水・冷水

- 注水量は、上図のA位置より約1cm下までとしてください。液量が多すぎると、検出精度が低下する可能性があります。
- 水を追加または飲用後は、必ずフタを閉め、水平な場所に約10秒間静止させてから、飲水量の検出を行ってください。
- 初回使用時、または飲水量が検出されない場合: カップに水を入れずに水平な机の上に置き、アプリを接続してデバイスページに入り、「飲水量キャリブレーション」をタップし、画面の指示に従って操作を行ってください。

蓋パッキンのメンテナンス方法

取り外し・洗浄・装着手順

- 蓋を裏返してください。
- パッキン側面の隙間から、ヘラやマイナスドライバー等を使い、優しく引き上げてください。 ※傷つけないようご注意ください。
- 外れたパッキンを洗浄します。
- 洗浄後、指で押し込んで再度装着します。歪みがないか確認し、指で整えてください。

装着後の最終確認

パッキンの「歪み」は水漏れの原因となります。最後に必ず指で歪み、均一にセットされていることを確認してください。

基本仕様

製品モデル: SQUAI-M2S
ディスプレイ: 1.3インチ TFTフルカラースクリーン
実容量: 430ml
ボトル寸法: 218x72x72mm
防水等級: IPX6
バッテリー容量: 400mAh
入力仕様: 5V/1A
充電方式: USB Type-C 充電
充電時間: 約1時間
品名: ステンレス製携帯用まほうびん
実容量: 430ml
保温効果: ≥65°C以上 (6時間)
保冷効果: ≤15°C (6時間)
材質の種類: 内瓶: ステンレス鋼, 胴部: ステンレス鋼, 蓋: ポリプロピレン, 中栓: ポリプロピレン, パッキン: シリコーンゴム, 温度センサー: ステンレス鋼, 底面滑り止め: シリコーンゴム
原産国: 中国

保証書

型番: SQUAI-M2S (量産時確認)
保証期間: ご購入日より1年間

ご住所
販売店名
PS-TAG-B01
ご購入日より1年間
ご購入日の記入がない場合はレシートなどの購入履歴で
ご購入日を算出し、その日を基準に保証期間を設定いたします。

お名前: _____
ご住所: _____
お電話番号: _____
ご購入日: _____

本保証はご購入日より上記保証期間中に乾乾が発生した場合、保証規定内容に、つき無償交換を行うことをお約束するものです。

詳細は下記をご覧ください。交換の際は必ず保証をご提示ください。本保証書は再発行しませんので大切に保管してください。

保証規定


1. 保証規定の内容 保証規定は、クイックガイドに記載された使用方法や注意事項にしたがった正常な使用、またそれらに記載された条件下での使用のことで本保証書記載の保証期間中に故障が発生した場合、本保証規定に基づきBBソフトウェア株式会社が無償交換を行うことをお約束するものです。また、本保証規定は本保証書が添付されいるプラススタイル

製品に対してお客様が期待される性能や成果、運用上の結果を保証するものではありません。


- 保証の効力 本保証は、本保証規定の条件および期間に基づいて、本保証書が添付されたプラススタイル製品の無償交換をお約束するものではありません。
- お客様の負担 保証期間内に無償交換を受けられる場合は、あらかじめプラススタイルお客様窓口にご相談のうえ、本保証書が製品に添えて伊藤園お客様窓口にお送りください。
- 保証の対象 保証規定による無償交換の対象となるのはプラススタイル製品の本体に限ります。
- お客様の負担 保証期間内に無償交換を受けられる場合は、あらかじめ伊藤園お客様窓口にご相談の上、本保証書が製品に添えて伊藤園お客様窓口にお送りください。なお、その場合、送料などの諸費用はお客様ご自身のご負担になりますのでご了承ください。また、ご購入日より1週間前を目安にご購入日を算出し、その日を基準に保証期間を設定いたします。
- 保証規定の変更 株式会社伊藤園は、お客様への事前の通知およびその承諾なしに本保証規定の内容を変更できるものとします。この場合、保証の提供条件は変更後の保証内容によるものとします。なお、変更後の保証規定については、当社ホームページ等により通知するものと、通知によりお客様が同意したものとみなします。

詳しい使い方については、以下からご覧ください。

最新情報



Q&A (よくあるお問い合わせや詳細マニュアル)



お問い合わせ先
伊藤園お客様相談窓口
TEL: X-X-X X X X X X X X (通話料無料)
E-mail: X-X-X X X X X X X X X X
営業時間: ●●●●～●●●● (特定休業日除く)

品名	ステンレス製携帯用まほうびん
実容量	430ml
保温効果	≥65°C以上 (6時間)
保冷効果	≤15°C (6時間)
材質の種類	内瓶: ステンレス鋼, 胴部: ステンレス鋼, 蓋: ポリプロピレン, 中栓: ポリプロピレン, パッキン: シリコーンゴム, 温度センサー: ステンレス鋼, 底面滑り止め: シリコーンゴム
原産国	中国

使用上の注意

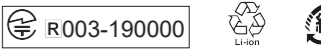
- 初回使用時、スマートボトルの飲み口および本体を、ぬるま湯または食器用洗剤を用いて十分に洗浄してください。
- 洗浄時、フタ部(特にディスプレイ部分)は防水構造ではございません。フタ全体を水に浸漬したり、煮沸したりしないでください。
- 取り扱い時、フタのディスプレイは衝撃に弱い部品です。落下や強い衝撃を与えないよう、丁寧に取り扱いください。
- 保管時、長時間ご使用にならない場合は、ボトル内に水分を残さないよう、必ず完全に乾燥させてから保管してください。
- 初期設定、ご使用前に、MIZU SIRUBE専用アプリをインストールしてください。
- 火のそばに置かないでください。
- 直射日光の下で長時間放置しないでください。
- 中栓及び蓋は確実に閉めて使用してください。
- 熱いものを入れて使用する場合には横転させて中身が出ないように注意してください。
- 子供のいたずらに注意してください。
- 本製品は丸洗いが可能ですが、フタ内部には電子部品が内蔵されているため、長時間の水浸や煮沸は絶対にお避けください。
- 食器洗い機での洗浄はお避けください。
- ドライアイス又は炭酸飲料は入れないでください。
- 落下や強い衝撃を与えないでください。特に蓋部ディスプレイ部分は破損しやすいのでご注意ください。

- 長時間ご使用しない場合は、ボトル内に水分を残さないよう、必ず完全に乾燥させてください。
- 電子レンジなどの加熱機器で加熱しないでください。
- 蓋の分解修理はお避けください。
- 使用開始前に、スマートフォンにて MIZU SIRUBE専用アプリ「みずノート」をダウンロード及びインストールし、表示される手順に従ってボトルの初期設定を行なってください。
- 水を追加したり飲んだ後には、必ずカップの蓋を閉め、水平にして10秒間静止してから飲水量を測定してください。
- 初めて使用する場合や飲水量が測定できない場合は、カップに水を入れずに水平な机の上に置き、アプリを接続してデバイスページに移動し、「飲水量測定」をタップして画面の指示に従って操作してください。

※ 本製品はリチウムイオン電池を使用しています。リチウムイオン電池は、高温環境に置かれることで、内部で異常な反応が進み、発熱・発火等に至る場合があります。口炎天下の車内、直射日光の下、暖房器具の近く、かばんや布の中などの熱のこもりやすい場所などでは製品を使用・保管しないでください。

株式会社IoTBank
東京都新宿区西新宿2-21-1

お問い合わせ先
伊藤園お客様相談窓口
TEL: X X-X X X X X X X X (通話料無料)
E-mail: X X-X X X X X X X X X X



R003-190000